

目录

目录.....	1
建设单位.....	1
1. 关于项目申报，若登录账号后找不到项目该如何办？.....	1
2. 何谓“子项目名称”.....	2
3. 关于多个单体申报的问题.....	2
4. 关于建设单位没有项目经理.....	2
5. 关于战时人防单体申报.....	2
6. 关于合格证打印.....	7
设计单位.....	7
1. 提交时提示“请完善图纸信息”.....	8
2. 关于勘察报告上传的问题.....	9
3. 关于计算书上传的问题.....	9
4. 关于分配设计师.....	9
5. 关于图纸下载：.....	10
6. 多个单体多个专业意见回复太乱不好回复.....	10
7. 意见回复后发现意见回复错了，怎么办.....	12
图审机构.....	13
1.如何给设计单位发送审查意见.....	13
2. 专家意见如何退回.....	14
3. 设计单位回复意见如何退回.....	14
4. 关于消防、节能、绿建意见.....	15
5. 管理员如何新增消防、绿建、节能审查意见.....	16
6. 关于专家分配错了如何修改.....	17
7. 专家关于每个版本意见回复内容的查看.....	18
8. 专家对每个版本图纸的筛选和查看.....	18
9. 如何查看哪些专家没审.....	19
10. 关于如何签章.....	19

建设单位:

1. 关于项目申报，若登录账号后找不到项目该如何办？

解决办法：

A. 点击新增项目



选择项目报审和区县



若有项目代码，点击 **获取项目** 获取项目代码，获取项目



若无项目代码点击 **项目赋码**，去省在线投资平台获取项目赋码（备注这个省在线投资平台需要使用ie浏览器打开）

B. 若实在没有项目代码并且后续不需要办理施工许可证的，可在联合图审网站首页，下载申请表，填好后盖公章，按通知中的联系方式提交申请表，由平台新增项目



2. 何谓“子项目名称”

1 申报信息

项目名称	大地凤凰城商业地块	项目代码	34567-1
建设单位名称	安庆市大地房产公司	统一社会信用代码	91340422MA2NK86780
建设单位地址	安庆市迎江区北二环18号		
子申报名称			
所属行政区划		是否涉及人防	<input type="radio"/> 是 <input type="radio"/> 否

解决办法：对于一个项目分批或者分模块申报的，可以根据申报内容填写子申报名称。例如这次申报 1, 2,3,4 栋楼，可以在子申报名称中填写，方便设计单位和图审机构知道这次申报的内容，子申报名称不在合格证上提现。

3. 关于多个单体申报的问题

解决办法：可以分单体一次一次申报，也可以分批申报（注同一批次申报的单体不能超过 20 个，超过了分下次申报），合格证是按单体出的

4. 关于建设单位没有项目经理

解决办法：根据实际情况，若无则填写“无”

5. 关于人防单体申报

解决办法：根据市人防办指示，**人防单体不能单独申报和单独出证，战时人**

防必须和平时人防单体一起申报。例如一个地下室申报人防，需将地下室拆成 2

个单体：**地下室（平时人防），地下室（战时人防）**

几点需要注意的：

1. 是否设计人防，这边选是，后面会出现具体的人防表单，请按标准填写

新增申报

保存 | 提交申请

01 申报信息

项目名称	碧桂园中梁东方印房地产开发有限公司建设工程项目	项目代码	2018-340802-47-03-010737
建设单位名称	江苏新科技有限建筑公司	统一社会信用代码	91340422MA2NK86780
建设单位地址	迎江区168号		
子申报名称			
所属行政区划		是否涉及人防 <input checked="" type="radio"/> 是 <input type="radio"/> 否	
防护标准	工程类别	抗力等级	防护等级
	<input type="radio"/> 甲类 <input type="radio"/> 乙类	防核 级	防常 级
工程类型		人防建筑面积m ²	
人防工程口部数(个)		人防工程所在层数	
人防战时用途		人防平时用途	
名称			
地址			

2. 在人防表单中，完善人防的设计单位，注意人防设计单位的信用代码不要错了，这边这个位置就是专门填人设计单位的

人防设计单位	名称	
	地址	
	资质名称	资质证书号
	资质等级	统一社会信用代码
	法定代表人姓名	法定代表人联系电话
	法定代表人身份证号	
	项目负责人姓名	项目负责人联系电话
	项目负责人身份证号	
项目负责人资格/等级	项目负责人资格证书号	

3. 关于单体信息

根据市人防办指示，**人防单体不能单独申报和单独出证，战时人防必须和平时人防单体一起申报。**例如一个地下室申报人防，需将地下室拆成2个单体：地下室（平时人防），地下室（战时人防）

几点需要注意的：

4. 是否设计人防，这边选是，后面会出现具体的人防表单，请按标准填写

新增申报

保存 | 提交申请

01 申报信息

项目名称	碧桂园中梁东方印房地产开发有限公司建设工程项目	项目代码	2018-340802-47-03-010737
建设单位名称	江苏新科技有限建筑公司	统一社会信用代码	91340422MA2NK86780
建设单位地址	迎江区168号		
子申报名称			
所属行政区划		是否涉及人防 <input checked="" type="radio"/> 是 <input type="radio"/> 否	
防护标准	工程类别	抗力等级	防护等级
	<input type="radio"/> 甲类 <input type="radio"/> 乙类	防核 级	防常 级
工程类型		人防建筑面积m ²	
人防工程口部数(个)		人防工程所在层数	
人防战时用途		人防平时用途	
名称			
地址			

5. 在人防表单中，完善人防的设计单位，注意人防设计单位的信用代码不要错了，这边这个位置就是专门填人设计单位的

人防设计单位	名称		
	地址		
	资质名称	资质证书号	
	资质等级	统一社会信用代码	
	法定代表人姓名	法定代表人联系电话	
	法定代表人身份证号		
	项目负责人姓名	项目负责人联系电话	
	项目负责人身份证号		
	项目负责人资格/等级	项目负责人资格证书号	

6. 关于单体信息

战时人防是不能单独申报，也不能单独出证，必须平时人防单体一起申报，依托于平时人防单体出证

新增战时人防单体时，是否涉及人防选是，和表单保持一致

新增单体信息

保存并新建 保存并关闭

单体名称: * 地下室 (战时人防)

建筑类型: * 房屋建筑工程

地上面积(m²): * 1

套数 (套): * 11

地下结构: * 1

地上层数 (层): * 11

工程造价(万元): * 1

是否涉及气象: * 是 否

建筑高度(m): * 1

建筑面积(m²): * 1

地下面积(m²): * 1

电梯数量 (部): * 11

地上结构: * 1

地下层数 (层): * 111

是否人防工程: * 是 否

平时人防单体选否

新增单体信息

保存并新建 保存并关闭

单体名称: * 地下室 (平时人防)

建筑类型: * 房屋建筑工程

地上面积(m²): * 11

套数 (套): * 1

地下结构: * 1

地上层数 (层): * 1

工程造价(万元): * 1

是否涉及气象: * 是 否

建筑高度(m): * 1

建筑面积(m²): * 1

地下面积(m²): * 11

电梯数量 (部): * 11

地上结构: * 11

地下层数 (层): * 1

是否人防工程: * 是 否

在单体选择时，战时人防单体需要和平时人防单体一起申报，人防单体大于等于 2 个，单独

的战时人防单体申报是不允许的，必须和平时人防一起申报，如下图所示

02 单体信息

序	单体名称	工程总投资 (万元)	工程性质	地上层数	地下层数	相关面积			详情	删除
						建筑总面积 (m ² ...)	地上面积 (m ²)	地下面积 (m ²)		
1	地下室 (战时人防)	1	房屋建筑工程	11	111	1	1	1	Q	X
2	地下室 (平时人防)	1	房屋建筑工程	1	1	1	11	11	Q	X

下图的设计单位指的是平时人防单体的设计单位，不要搞混淆了

03 单位信息

建设单位:

序	单位名称	统一社会信用代码	项目负责人	法定代表人	单位联系电话	详情	修改	删除
1	江苏新科技有建筑公司	91340422MA2NK86780	1	漆先基	18355115197	Q		X

设计单位:

序	单位名称	统一社会信用代码	项目负责人	法定代表人	单位联系电话	详情	修改	删除
1	北京中科国益环保工程有限公司	11340881003121756F	高健	左毅	18612972663	Q		X

勘察单位:

序	单位名称	统一社会信用代码	项目负责人	法定代表人	单位联系电话	详情	修改	删除
1	安徽远大建设工程规划勘察设计院	91341522748915964C	刘瑞	谢文中	05646076988	Q		X

04 选择图审机构 涉及人防工程的单体要和人防工程的单体一起申报，不允许单独申报人防工程单体

最后选择平时人防单体和战时人防单体的审图机构

04 选择图审机构 涉及人防工程的单体要和人防工程的单体一起申报，不允许单独申报人防工程单体

平时人防审图机构

施工图审图机构: 安庆市建筑工程施工图审查有限责任公司(二类)

战时人防审图机构

人防审图机构: 安徽省人防工程设计审查中心

建设单位在申报平时人防工程时可以把战时人防工程的单体一起并行申报

下图是一个完整申报的截图:

01 申报信息

项目名称	碧桂园中梁东方印房地产开发建设工程项目	项目代码	2018-340802-47-03-010737
建设单位名称	江苏新科技有建筑公司	统一社会信用代码	91340422MA2NK86780
建设单位地址	迎江区168号		
子申报名称	人防申报测试		
总投资 (万元)	82600.0		
工程投资性质	国内资金	是否重点项目	<input checked="" type="radio"/> 是 <input type="radio"/> 否
建设性质	新建	工程用途	居住建筑
立项批复机关	安庆市住建局	立项批复时间	2020-02-01
所属行政区划	潜山市	是否涉及人防	<input checked="" type="radio"/> 是 <input type="radio"/> 否
防护标准	工程类别		
	<input checked="" type="radio"/> 甲类 <input type="radio"/> 乙类		

请新增人防战时用途:

序	人防战时用途	建筑面积	防护等级	防常等级	防化等级	详情	修改	删除
1	1	1	1	1	1	Q		X

工程类型	测试	人防建筑面积(m ²)	1	
人防工程口部数(个)	1	人防工程所在层数	1	
人防平时用途	1			
人防监理单位	名称	11		
	地址	1		
	资质名称	1	资质证书号	1
	人防资质等级	1	统一社会信用代码	11340881003121756F
	法定代表人姓名	1	法定代表人联系电话	1
	法定代表人身份证号码	341003199509251814		
	项目监理姓名	11	项目监理执业资格证书号	1
	项目监理电话	1	项目监理身份证号码	341003199509251814

人防监理单位专业监理工程师信息:

序	姓名	联系电话	执业资格证书号	身份证号码	详情	修改	删除
1	1	1	1	341003199509251814	Q		X

人防设计单位	名称	1		
	地址	11		
	资质名称	1	资质证书号	1
	资质等级	1	统一社会信用代码	11340881003121756F
	法定代表人姓名	1	法定代表人联系电话	1
	法定代表人身份证号码	341003199509251814		
	项目负责人姓名	1	项目负责人联系电话	1
	项目负责人身份证号码	341003199509251814		
项目负责人资格/等级	1	项目负责人资格证书号	1	

02 单体信息

序	单体名称	工程造价(万元)	工程性质	地上层数	地下层数	相关面积			详情	删除
						建筑总面积(m ²)	地上面积(m ²)	地下面积(m ²)		
1	地下室(战时人防)	1	房屋建筑工程	11	111	1	1	1	Q	X
2	地下室(平时人防)	1	房屋建筑工程	1	1	1	11	11	Q	X

03 单位信息

建设单位:

序	单位名称	统一社会信用代码	项目负责人	法定代表人	单位联系电话	详情	修改	删除
1	江苏新科技有限建筑公司	91340422MA2NK86780	1	漆先楚	18355115197	Q		X

设计单位:

序	单位名称	统一社会信用代码	项目负责人	法定代表人	单位联系电话	详情	修改	删除
1	北京中科国益环保工程有限公司	11340881003121756F	高健	左毅	18612972663	Q		X

勘察单位:

序	单位名称	统一社会信用代码	项目负责人	法定代表人	单位联系电话	详情	修改	删除
1	安徽远大建设工程规划勘察设计院	91341522748915964C	刘璐	谢文中	05646076988	Q		X

04 选择图审机构

涉及人防工程的单体需要和非人防工程的单体一起申报, 不允许单独申报人防工程单体

施工图审图机构:

人防审图机构:

激活 Windows
转到“设置”以激活 Windows。

备注:

1. 战时人防单体, 人防属性一定要选‘是’

序	单体名称	工程造价(万元)	工程性质	地上层数	地下层数	建筑总面积(m ²)	地上面积(m ²)	地下面积(m ²)	详情
1	地下室(战时人防)	1	房屋建筑工程	11	111	1	1	1	Q

查看单体信息

单体名称: 地下室(战时人防)	建筑高度(m): 1
建筑类型: 房屋建筑工程	建筑面积(m²): 1
地上面积(m²): 1	地下面积(m²): 1
套数(套): 11	电梯数量(部): 11
地上结构: 1	地下结构: 1
地上层数(层): 11	地下层数(层): 111
工程造价(万元): 1	
是否涉及气象: 否	是否人防工程: 是
使用性质: 否	

2. 平时人防单体，人防属性一定要选‘否’

地下室(平时人防)	1	房屋建筑工程	1	1	1	11	11	Q
-----------	---	--------	---	---	---	----	----	---

查看单体信息

单体名称: 地下室(平时人防)	建筑高度(m): 1
建筑类型: 房屋建筑工程	建筑面积(m²): 1
地上面积(m²): 11	地下面积(m²): 11
套数(套): 1	电梯数量(部): 11
地上结构: 11	地下结构: 1
地上层数(层): 1	地下层数(层): 1
工程造价(万元): 1	
是否涉及气象: 否	是否人防工程: 否
使用性质: 否	

6. 关于合格证打印

图审机构合格证签章完成后

A. 不涉及气象申报：建设单位可以在申报页面---合格证打印模块，直接打证

安徽省工程建设项目审批综合管理平台
联合审查系统

施工图报审手续

序	项目名称	建设单位	设计单位	审图单位	打印合格证
1					Q

C. 若涉及到气象审查，必须去窗口打印合格证，因为气象审查需要相关的主管部门盖章，窗口需要协调这些部门签章，才能出具一份完整的合格证（注市本级及大观、宜秀、迎江、经开、高新区在市政务中心住建窗口，县里项目在各自县政务中心住建窗口）

7.建设单位撤回申报

建设单位提交申报后，如果信息填写有误，可以进行撤回修改后重新提交
此时需注意2点：

1. 图申办已经接审的不能撤回
2. 撤回提交后设计单位需要重新上传图纸



设计单位

1. 提交时提示“请完善图纸信息”

解决办法：上传图纸后，每个单体每个专业的图纸都需要完善信息



2. 关于勘察报告上传的问题

解决办法：关于勘察报告:由设计单位上传，格式是 pdf，电子的不需要盖章。纸质的需要盖章送图审单位

3. 关于计算书上传的问题

解决办法：在上传图纸后，在上传计算书，格式支持(PDF、word、压缩包)

The screenshot shows a web application interface for document submission. At the top, there are navigation tabs: '提交审图机构', '保存', '分配设计师', and '确认设计师提交完成'. The current step is '当前处理步骤: 图纸上传'. Below this is a table with columns: '序', '单体名称', '建筑面积(m²)', '建筑高度(米)', '地上层数', '地下层数', '结构类型', '耐火等级', '补全信息', and '信息完善汇总'. The first row shows '1', '2', '1', '1', '11', '1', '筒中筒结构', and '请完善'. Below the table are sections for '人防审图机构' (with '安阳市尚金置业有限公司' selected), '联合审查' (with '北京中科国益环保工程有限公司' as the design unit), and '材料图纸信息'. The '材料图纸信息' section includes a table for uploaded files with columns: '文件名称', '版本', '大小', '计算书情况', '计算书上传', '图纸预览', and '信息完善'. A file named '给排水 04 雨水排水平面图 A2.pdf' is listed with a '计算书上传' button highlighted by a red box.

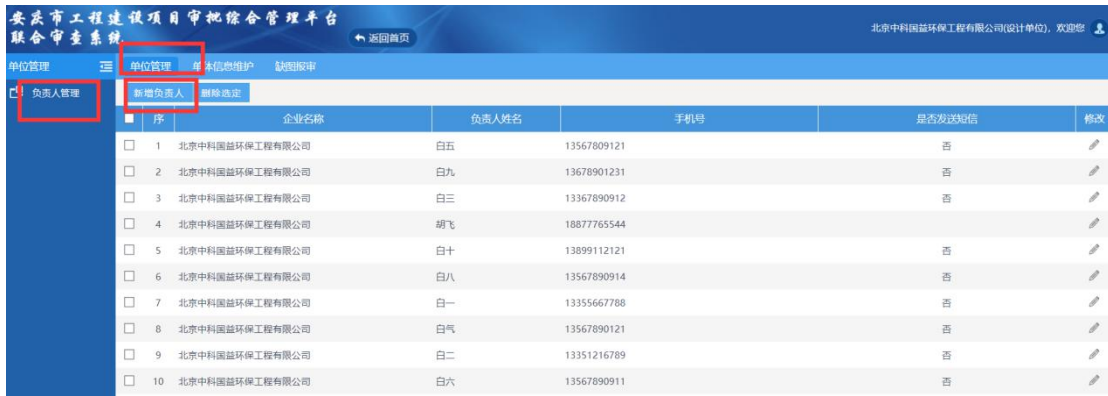
4. 关于分配设计师

解决办法：如需要设计师上传图纸或者回复意见，请选择设计师

The screenshot shows the '联合图审申报手续' (Joint Review Declaration Process) interface. It features the same navigation tabs as the previous screenshot. The '项目信息' section shows the project name '碧桂园中梁东方印房地产开发有限公司开发建设工程项目人防非人防'. Below this is the same table as in the previous screenshot. The '人防审图机构' and '联合审查' sections are also present. In the '联合审查' section, the '设计师' field is highlighted with a red box, and a '选择设计师' (Select Designer) button is visible next to it.

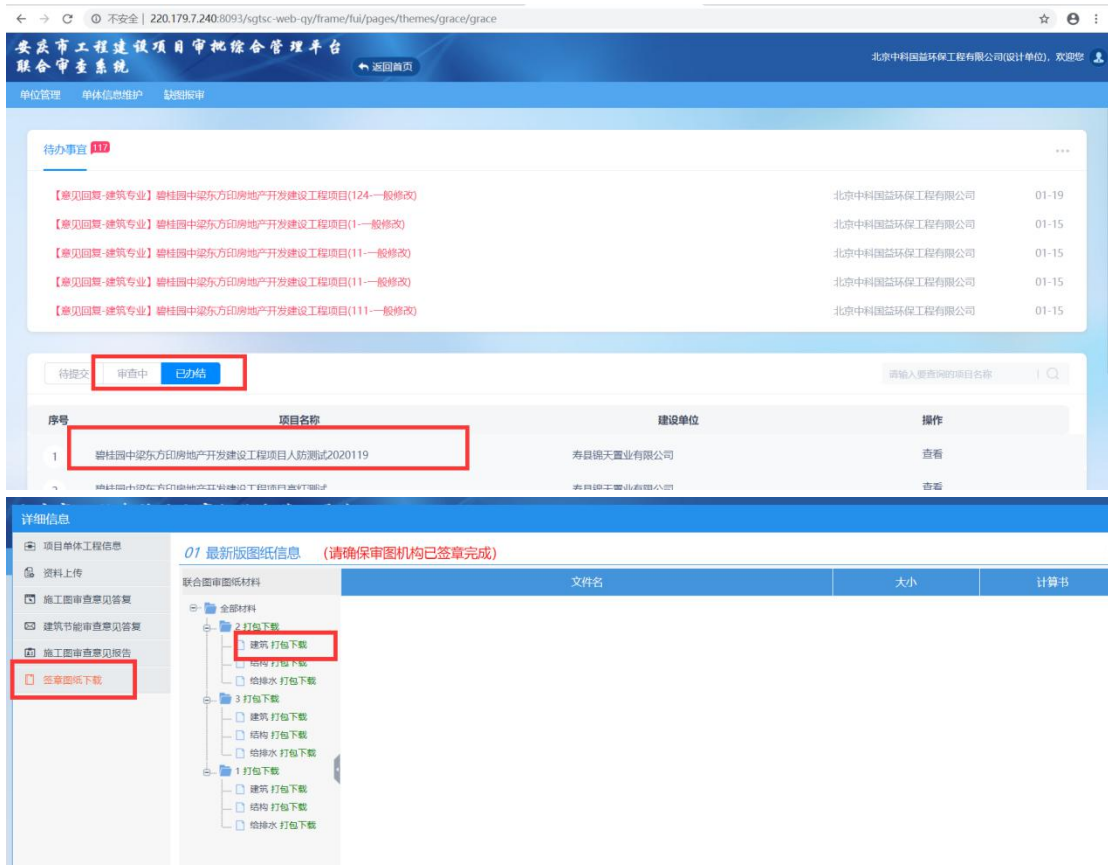
如不需要设计师上传图纸也可不选

设计师在这里维护：



5. 关于图纸下载：

在审查中或者办结中找到这个项目
点击项目名称：



6. 多个单体多个专业意见回复太乱不好回复

解决办法：

在审查中找到这个项目，点击项目



在控制台找到 施工图审查意见答复



点击需要回复的专业，进入回复意见和图纸替换，完成后点击保存



在所有的意见都回复完成后，可勾选一起提交

提交

单体名称: 搜索

<input checked="" type="checkbox"/>	序	审查类型	单体工程名称	勘察设计单位	专业	审查结论	审查版本	处理意见	编制人	编制日期	操作
<input checked="" type="checkbox"/>	1	施工图设计	121	北京中科国益环保工程...	建筑	不合格	V1.0	一般修改	韩玉石	2020-01-13	查看PDF
<input checked="" type="checkbox"/>	2	施工图设计	12	北京中科国益环保工程...	建筑	不合格	V1.0	一般修改	韩玉石	2020-01-13	查看PDF
<input checked="" type="checkbox"/>	3	施工图设计	12	北京中科国益环保工程...	建筑	不合格	V1.0	一般修改	韩玉石	2020-01-13	查看PDF
<input checked="" type="checkbox"/>	4	施工图设计	12	北京中科国益环保工程...	建筑	不合格	V1.0	一般修改	韩玉石	2020-01-13	查看PDF
<input checked="" type="checkbox"/>	5	施工图设计	12	北京中科国益环保工程...	结构	不合格	V1.0	一般修改	韩玉石	2020-01-14	查看PDF
<input checked="" type="checkbox"/>	6	施工图设计	12	北京中科国益环保工程...	结构	不合格	V1.0	一般修改	韩玉石	2020-01-13	查看PDF
<input checked="" type="checkbox"/>	7	施工图设计	12	北京中科国益环保工程...	结构	不合格	V1.0	一般修改	韩玉石	2020-01-13	查看PDF
<input checked="" type="checkbox"/>	8	施工图设计	121	北京中科国益环保工程...	结构	不合格	V1.0	一般修改	韩玉石	2020-01-13	查看PDF
<input checked="" type="checkbox"/>	9	施工图设计	12	北京中科国益环保工程...	给排水	不合格	V1.0	一般修改	12	2020-01-13	查看PDF
<input checked="" type="checkbox"/>	10	施工图设计	12	北京中科国益环保工程...	给排水	不合格	V1.0	一般修改	12	2020-01-13	查看PDF
<input checked="" type="checkbox"/>	11	施工图设计	121	北京中科国益环保工程...	给排水	不合格	V1.0	一般修改	12	2020-01-13	查看PDF
<input checked="" type="checkbox"/>	12	施工图设计	12	北京中科国益环保工程...	给排水	不合格	V1.0	一般修改	12	2020-01-13	查看PDF
<input checked="" type="checkbox"/>	13	施工图设计	12	北京中科国益环保工程...	暖通	不合格	V1.0	一般修改	暖通	2020-01-13	查看PDF
<input checked="" type="checkbox"/>	14	施工图设计	121	北京中科国益环保工程...	暖通	不合格	V1.0	一般修改	暖通	2020-01-13	查看PDF
<input checked="" type="checkbox"/>	15	施工图设计	12	北京中科国益环保工程...	暖通	不合格	V1.0	一般修改	暖通	2020-01-13	查看PDF

10 / 2

7. 意见回复后发现意见回复错了，图纸替换错了，怎么办

解决办法：

可联系图审机构讲回复意见和图纸，退回如下图模块

详细信息

项目单体工程信息

资料上传

施工图审查意见答复

建筑节能审查意见答复

图审机构意见退回修改答复

施工图审查意见报告

签章图纸下载

序	审查类型	单体工程名称	勘察设计单位	专业	审查版本
1	施工图设计	1	北京中科国益环保工程有限公司	建筑	V1.0

点击进去进行修改

提交

01 审查意见

序	图号	意见类型	强条类型	规范及条文号	审查意见	答复内容	修改
1		一般问题	3		1212121	2112	<input checked="" type="checkbox"/>

10 / 1

每页 10 条, 共 1 条

修改完成后保存提交

提交	序	审查类型	单体工程名称	勘察设计单位	专业	审查版本
<input checked="" type="checkbox"/>	1	施工图设计	1	北京中科国益环保工程有限公司	建筑	V1.0

8.关于气象审查

根据市气象局相关规定，施工图图纸审查，设计单位上传图纸后，系统会自动将施工图图纸推送给安庆市气象灾害防御技术中心，进行审查。（即审查施工图必审气象）

由气象灾害防御中心判定是否需要进行气象审查，若不需要气象审查，设计单位无需做任何操作。

若需要进行气象审查，气象灾害防御中心出具了相关气象修改意见，设计单位在查看气象意见，进行图纸修改回复



图审机构

1.如何给设计单位发送审查意见

解决办法：图审机构当前版本所有专业审查完成后生成意见书封面后在生成意见报告后提交

- 勘察设计市场行为审查意见
- 审查任务分配
- 施工图审查
- 各专业专家审查意见汇总
- 建筑节能施工图审查意见书
- 消防审查意见书
- 绿色建筑审查意见书
- 不良行为记录单
- 审查意见告知书(封面)
- 施工图审查意见报告
- 施工图审查意见答复
- 建筑节能审查意见答复
- 合格证打印
- 图纸签章

2. 专家意见如何退回

解决办法：在未生成意见书时，可以退回专家意见

详细信

负责人分配

资料接收

项目单体工程信息

勘察设计市场行为审查意见

审查任务分配

施工图审查

各专业专家审查意见汇总

建筑节能施工图审查意见书

审查版本: [下拉] 点击下

序	审查类型	单体工程名称	勘察设计单位	专业	审查结论	初审专家	复审专家	审查版本	处理意见	编制人
1	施工图设计	1	北京中科国益环保工...	建筑	未审查	未审查	未校验	V2.0	未审查	韩玉石
2	施工图设计	1	北京中科国益环保工...	建筑	不通过	审查不通过	校验通过	V1.0	一般修改	韩玉石

详细信

负责人分配

资料接收

项目单体工程信息

勘察设计市场行为审查意见

审查任务分配

施工图审查

各专业专家审查意见汇总

建筑节能施工图审查意见书

审查

01 专业单体审查信息

审查类型: * 施工图设计 单体工程名称: * 1 专业: * 建筑

审查版本: V2.0 违反强条数: 0 处理意见: * 一般修改

审查人: * 韩玉石 复审人: * 李海生 审查结论: * 未审查

02 审查意见

序	意见类型	审查意见	规范及条文号
5			

每页 5 条, 共 0 条

退回后专家可以修改意见

3. 设计单位回复意见如何退回

解决办法：在如下模块可以进行意见打回（注：仅限打回意见，不能打回图纸）

序	审查类型	单体工程名称	勘察设计单位	专业	审查结论	审查版本	处理意见	编制人	编制日期	操作
1	施工图设计	1	北京中科瑞益环保工程有...	建筑	不合格	V1.0	一般修改	韩玉石	2020-01-14	退回修改 查看PDF

4. 关于消防、节能、绿建意见

解决办法：目前施工图默认可以审消防，模式类似于节能和绿建，若不出具消防意见，默认是消防通过的

专家审图时可以勾选绿建、节能、消防意见：

意见类别： 违反强制性条文 违反强制性标准 一般问题

违反条文号：

违反条文内容：

专家意见：

操作：

更多： 是否绿建
 节能审查
 消防意见

专家批注意见后，管理员可以在这里看到意见：

提交负责人 退回

01 联合审查

审图机构名称: 安庆市建筑工程施工图审查有限责任公司 审图机构

报审批次: 191

02 单体信息

序	单体名称	建筑面积(m ²)	建筑高度(米)	地上层数
1	1	1	1	1

03 材料图纸信息

所有图纸 CAD图纸 PDF图纸

全部材料

1

建筑

文件名 版本

5. 管理员如何新增消防、绿建、节能审查意见

解决办法：管理员在如下模块新增

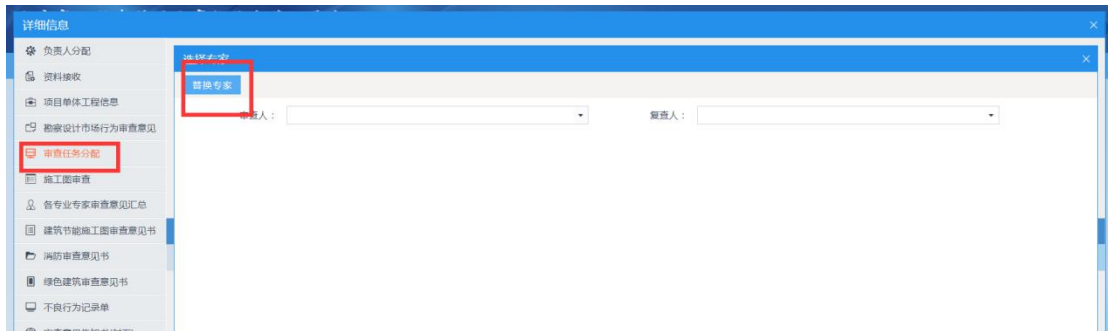


6. 关于专家分配错了如何修改

解决办法：专家分配了错了后，若该专家还未审查，可以及时修改



进行变更即可



7. 专家关于每个版本意见回复内容的查看

解决办法：专家审图界面，专家点击项目名称：



会弹出意见汇总和意见答复模块：



8. 专家对每个版本图纸的筛选和查看

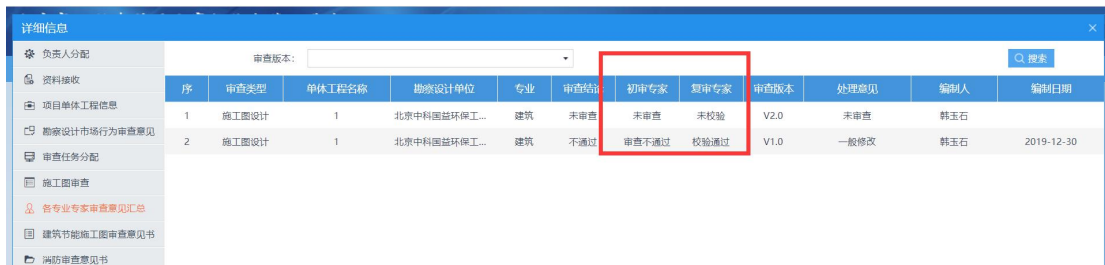
解决办法：在专家审图纸的页面可以筛选版本，默认展开的是第一个版本



替换的和补充的图纸会用特殊的图标标识出

9. 如何查看哪些专家没审

解决办法：在管理员意见汇总的界面可以看到哪些专家没有审查：

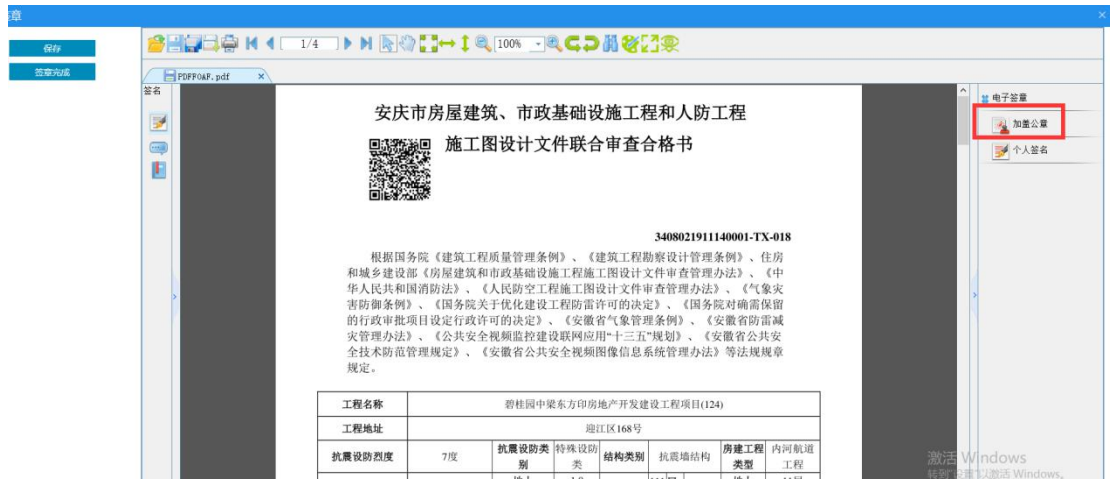


10. 关于如何签章

解决办法：在所有的专业都审查完成后，管理员可以进行合格证签章（注意：签章调用的是签章公司的服务，需要用ie浏览器打开，ie浏览器的版本是11及以上。有些时候杀毒软件也会屏蔽签章，若出现无法签章，需要将杀毒软件退出来）



对每个单体进行签章，点击 **审查通过(点击签章)**



点击加盖公章

签章后若需要下次继续签，可以点击 **保存** 保存，下次可以打开接着签

最后一个人签章完成后，点击 **签章完成**，完成本份合格书的签章
 签章完成后，签章的标识会变成绿的的已完成:

全流程信息		单位信息	专家审查信息	
序	项目名称	单体名称	施工图审图机构审查	
			施工图审图机构审查	消防审图机构审查
1		124	审查通过(已签章)	无需

在所有单体都完成签章后点击 **确认审查完成**

序	项目名称	单体名称	技术性审查					政策性审查	打印	
			施工图审图机构审查	消防审图机构审查	人防审图机构审查	气象审图机构审查	公安技防审查		意见书	合格证
1		124	审查通过(已签章)	无需	无需	无需	无需	未开始	📄	📄
2	碧桂园中梁东方印地产开...	123	审查通过(点击签章)	无需	无需	无需	无需	未开始	📄	📄
3		125	审查通过(点击签章)	无需	无需	无需	无需	未开始	📄	📄

合格证信息就会推送给住建窗口下载